

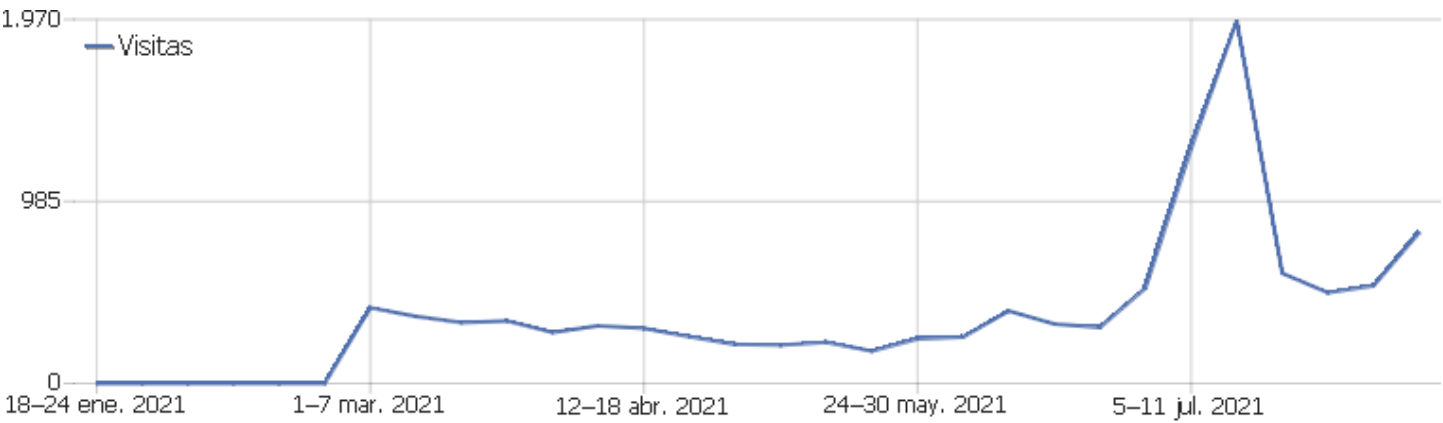
# SISTEMATILAN

Tzapin - Webpage

Rango de fecha: semana 9-15 de agosto de 2021




















Reporte semanal

# Resumen de visitas

























Nombre	Valor
Visitantes únicos	665
Visitas	816
Acciones	1.850
Acciones máximas en una visita	31
Acciones por visita	2
Promedio de duración de las visitas (en segundos)	00:02:13
Porcentaje de rebote	65 %
























# País

País	Visitas	Acciones	Acciones por visita	Promedio de tiempo en el sitio	Porcentaje de rebote	Ingresos
 México	733	1.702	2	00:02:22	64 %	0 MXN
 Estados Unidos	57	100	2	00:01:03	74 %	0 MXN
 Guatemala	4	20	5	00:02:05	75 %	0 MXN
 Canadá	3	3	1	00:00:00	100 %	0 MXN
 Italia	3	5	2	00:00:37	33 %	0 MXN
 Colombia	2	2	1	00:00:00	100 %	0 MXN
 Ecuador	2	3	2	00:00:55	50 %	0 MXN
 Alemania	1	1	1	00:00:00	100 %	0 MXN
 Australia	1	1	1	00:00:00	100 %	0 MXN
 Brasil	1	3	3	00:02:02	0 %	0 MXN
 Chile	1	2	2	00:00:11	0 %	0 MXN
 China	1	1	1	00:00:00	100 %	0 MXN
 Finlandia	1	1	1	00:00:00	100 %	0 MXN
 Francia	1	1	1	00:00:00	100 %	0 MXN
 Irak	1	1	1	00:00:00	100 %	0 MXN
 Países Bajos	1	1	1	00:00:00	100 %	0 MXN
 Rusia	1	1	1	00:00:00	100 %	0 MXN
 Sudáfrica	1	1	1	00:00:00	100 %	0 MXN
 Ucrania	1	1	1	00:00:00	100 %	0 MXN

# Región

Región	Visitas	Acciones	Acciones por visita	Promedio de tiempo en el sitio	Porcentaje de rebote	Ingresos
? Desconocido	406	950	2	00:02:27	65 %	0 MXN
 México, México	71	218	3	00:02:52	44 %	0 MXN
 Jalisco, México	33	63	2	00:02:00	67 %	0 MXN
 Chihuahua, México	30	66	2	00:05:11	53 %	0 MXN
 Texas, Estados Unidos	22	33	2	00:01:08	77 %	0 MXN
 Guanajuato, México	15	45	3	00:05:36	60 %	0 MXN
 Puebla, México	15	25	2	00:00:29	80 %	0 MXN
 Guerrero, México	14	17	1	00:01:38	79 %	0 MXN
 Nuevo León, México	14	34	2	00:00:38	50 %	0 MXN
 Yucatán, México	14	22	2	00:00:24	71 %	0 MXN
 Morelos, México	13	30	2	00:01:03	69 %	0 MXN
 Sinaloa, México	13	22	2	00:00:04	77 %	0 MXN
 Sonora, México	10	11	1	00:00:05	90 %	0 MXN
 Washington, Estados Unidos	10	27	3	00:02:51	70 %	0 MXN
 Baja California, México	9	9	1	00:00:00	100 %	0 MXN
 California, Estados Unidos	9	15	2	00:00:10	67 %	0 MXN
 San Luis Potosí, México	9	33	4	00:02:49	67 %	0 MXN
 Tamaulipas, México	9	30	3	00:05:00	56 %	0 MXN
 Zacatecas, México	9	30	3	00:05:07	67 %	0 MXN
 Chiapas, México	7	8	1	00:00:02	86 %	0 MXN
 Querétaro, México	7	31	4	00:03:39	43 %	0 MXN
 Quintana Roo, México	7	7	1	00:00:00	100 %	0 MXN
 Tabasco, México	7	23	3	00:02:36	43 %	0 MXN
Otros	63	101	2	00:00:28	79 %	0 MXN

# Ciudad

Ciudad	Visitas	Acciones	Acciones por visita	Promedio de tiempo en el sitio	Porcentaje de rebote	Ingresos
 Mexico City (Miguel Hidalgo Villa Olímpica), México	87	213	2	00:02:17	69 %	0 MXN
 Mexico City (Ampliación Granada), México	60	99	2	00:01:46	65 %	0 MXN
 Mexico City (Centro), México	46	147	3	00:02:56	48 %	0 MXN
 Mexico City (Fuentes del Pedregal), México	45	84	2	00:01:30	67 %	0 MXN
 Mexico City (Zedec Santa Fe), México	38	111	3	00:05:00	58 %	0 MXN
 Ciudad Delicias, Chihuahua, México	20	39	2	00:02:40	60 %	0 MXN
 Mexico City, México	13	25	2	00:02:03	62 %	0 MXN
 McAllen, Texas, Estados Unidos	11	20	2	00:02:11	73 %	0 MXN
 Leona Vicario, Yucatán, México	10	15	2	00:00:04	70 %	0 MXN
 Ciudad Hidalgo, México	9	10	1	00:00:04	89 %	0 MXN
 Coyoacán, México	9	21	2	00:02:54	44 %	0 MXN
 Papalotla, México, México	9	29	3	00:02:42	22 %	0 MXN
 Petaquillas, Guerrero, México	9	11	1	00:02:14	78 %	0 MXN
 Colonia el Salado, México, México	8	53	7	00:09:35	25 %	0 MXN
 Córdoba, México	8	34	4	00:06:30	63 %	0 MXN
 Dallas, Texas, Estados Unidos	8	10	1	00:00:08	75 %	0 MXN
 Guadalajara, Jalisco, México	8	15	2	00:01:10	75 %	0 MXN
 Mexico City (Lomas de Chapultepec), México	8	12	2	00:00:15	75 %	0 MXN
 Benito Juarez, México	7	11	2	00:00:19	86 %	0 MXN
 Iztacalco, México	7	18	3	00:03:26	71 %	0 MXN
 Morelia, México	7	9	1	00:00:01	86 %	0 MXN
 San Martín Azcatepec, México, México	7	26	4	00:02:52	29 %	0 MXN
 Santo Tomás Chiconautla, México, México	7	11	2	00:00:05	57 %	0 MXN
Otros	375	827	2	00:01:59	68 %	0 MXN

## Visitas por hora local

Hora local - hora (inicio de la visita)	Visitas	Acciones	Acciones por visita	Promedio de tiempo en el sitio	Porcentaje de rebote	Porcentaje de conversión
0	27	59	2	00:02:35	70 %	0 %
1	31	62	2	00:01:22	68 %	0 %
2	9	11	1	00:00:03	78 %	0 %
3	5	23	5	00:04:10	80 %	0 %
4	6	12	2	00:00:27	83 %	0 %
5	4	7	2	00:02:59	75 %	0 %
6	5	10	2	00:00:48	60 %	0 %
7	19	45	2	00:03:12	58 %	0 %
8	28	65	2	00:01:43	64 %	0 %
9	30	56	2	00:02:41	70 %	0 %
10	35	75	2	00:02:32	63 %	0 %
11	38	84	2	00:02:32	68 %	0 %
12	74	150	2	00:01:36	62 %	0 %
13	60	141	2	00:01:31	63 %	0 %
14	43	97	2	00:02:14	63 %	0 %
15	44	111	3	00:01:57	59 %	0 %
16	70	111	2	00:01:18	73 %	0 %
17	43	96	2	00:03:16	65 %	0 %
18	36	105	3	00:03:06	58 %	0 %
19	35	133	4	00:04:08	46 %	0 %
20	74	154	2	00:02:45	77 %	0 %
21	41	113	3	00:02:46	63 %	0 %
22	37	95	3	00:01:42	54 %	0 %
23	22	35	2	00:00:57	77 %	0 %

# Acciones - Métricas principales



Nombre	Valor
Páginas vistas	1.748
Vistas de páginas únicas	1.260
Descargas	0
Descargas únicas	0
Enlaces de salida	102
Enlaces externos únicos	92
Búsquedas	0
Palabras claves únicas	0

## URLs de página

URL de la página	Páginas vistas	Vistas de páginas únicas	Tiempo promedio en la página	Porcentaje de rebote	Porcentaje de salida
/courses-incorporados.html	671	519	00:00:36	80 %	94 %
/	349	257	00:00:46	38 %	53 %
/courses.html	286	160	00:01:51	67 %	48 %
/courses-presencial.html	87	44	00:01:35	43 %	41 %
/index.html	50	35	00:01:07	25 %	34 %
/contact.html	21	17	00:01:45	0 %	41 %
/about.html	16	12	00:00:27	0 %	42 %
/?token=undefined	14	9	00:01:13	0 %	33 %
/course-detail-incorporado.html?id=235	10	9	00:05:01	100 %	22 %
/course-detail.html?id=88	12	9	00:01:08	100 %	56 %
/course-detail.html?id=130	10	7	00:02:04	100 %	57 %
/course-detail.html?id=97	6	6	00:00:20	0 %	67 %
/course-detail.html?id=114	8	6	00:00:32	0 %	50 %
/course-detail.html?id=191	7	6	00:00:20	50 %	50 %
/course-detail-incorporado.html?id=236	7	5	00:02:08	0 %	40 %
/course-detail-incorporado.html?id=238	6	5	00:02:47	0 %	0 %
/course-detail-incorporado.html?id=250	5	5	00:00:02	100 %	100 %
/course-detail.html?id=93	7	5	00:00:22	0 %	0 %
/course-detail.html?id=142	7	5	00:00:50	50 %	80 %
/course-detail-presencial.html?id=178	4	4	00:03:01	0 %	0 %
/course-detail.html?id=99	4	4	00:00:23	100 %	25 %
/course-detail.html?id=152	4	4	00:01:36	0 %	25 %
/course-detail-incorporado.html?id=237	4	3	00:00:29	0 %	33 %
Otros	153	124	00:01:15	55 %	26 %



## Páginas por visita

Páginas por visita

Visitas

1 página	533
2 páginas	112
3 páginas	43
4 páginas	40
5 páginas	26
6-7 páginas	20
8-10 páginas	14
11-14 páginas	16
15-20 páginas	8
21+ páginas	4

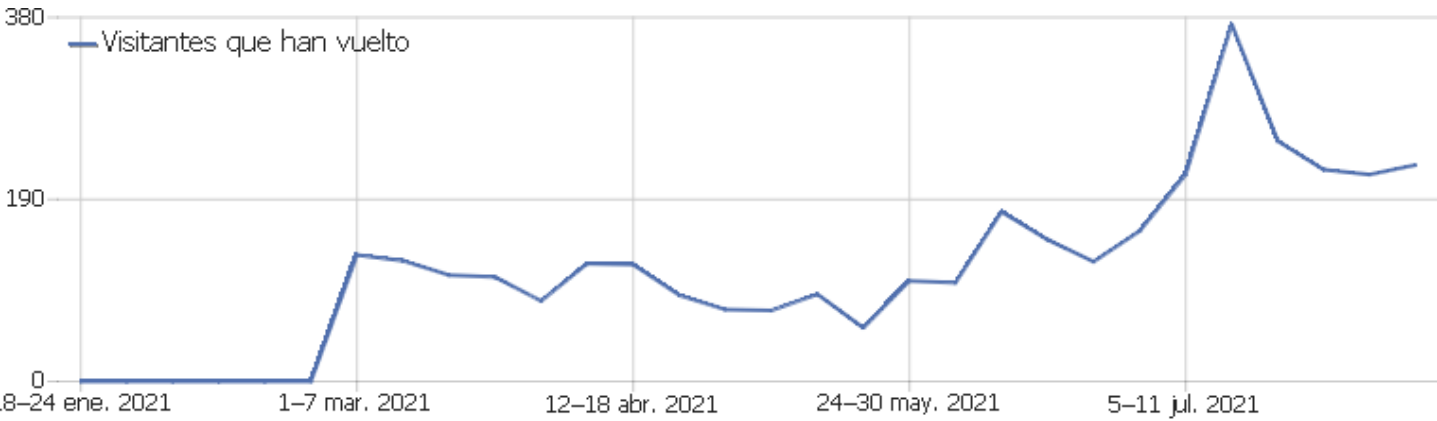
## Visitas por número de visita

Visitas por número de visita

Visitas    %  
Visitas

1 visita	590	72 %
2 visitas	86	11 %
3 visitas	40	5 %
4 visitas	17	2 %
5 visitas	10	1 %
6 visitas	5	1 %
7 visitas	7	1 %
8 visitas	6	1 %
9-14 visitas	24	3 %
15-25 visitas	13	2 %
26-50 visitas	14	2 %
51-100 visitas	4	0 %
101-200 visitas	0	0 %
201+ visitas	0	0 %

# Visitantes que han vuelto



Nombre	Valor
Unique new visitors	588
New Users	0
Nuevas Visitas	590
Acciones por Nuevas Visitas	1.300
Max_actions_new	22
Porcentaje de Rebote por Nuevas Visitas	65 %
Avg. Actions per New Visit	2
Avg. Duration of a New Visit (in sec)	00:02:15
Visitantes únicos que regresan	135
Usuarios que retornan	0
Visitantes que han vuelto	226
Acciones de visitantes que regresan	550
Máximas acciones en una visita de retorno	31
Porcentaje de rebotes por visitantes que regresan	66 %
Acciones promedio por visitante que regresa	2
Duración promedio de una visita que regresa (en segund	00:02:06